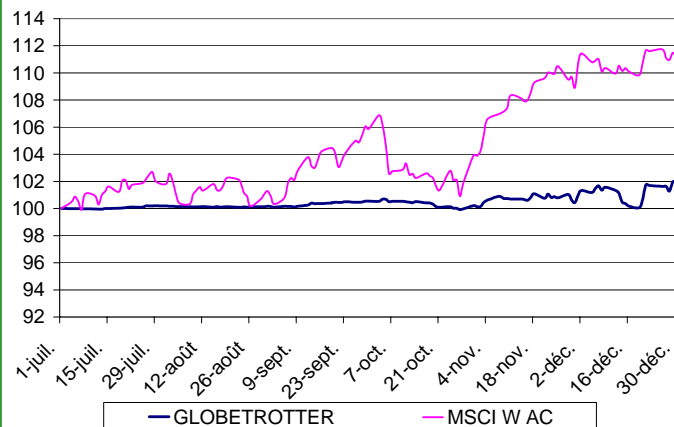


HMG GLOBETROTTER : POINT MENSUEL DE DECEMBRE 2005

1. Evolution de la valeur de la part

L'actif net du FCP au 30 décembre est de 9 261 981,65 €

Au 30 décembre, la valeur de la part a évolué de la manière suivante vis-à-vis des indices, depuis la création du fonds le 1er juillet 2005:



Performance du fonds et de l'indice:

	1 mois	3 mois	6 mois	Origine
Globetrotter	1,45%	1,34%	1,89%	1,89%
MSCI World AC	2,09%	5,01%	11,18%	11,18%

Les performances passées ne préjugent pas des performances futures

2. Principales décisions de gestion prises au cours du mois

Ventes totales ou partielles :

- Objectif atteint :
- Changement d'opinion :

Achats :

- *Nouvelles lignes :* Advance Agro Publi, Bank Permata, BGK Aviation Fuel, Big C Supercenter, Bk Int Indonesia, Chargeurs, Compagnie Marocaine, Gujarat GDR, Multi bintang indo, Shinan Fincl, Siam Makro, Telesp celluler part, Thai Poly Acrylic, Tipco Asphalt, Vinythai, Wahana Ottomitra

- *Renforcements :*

Aller-retour : néant

3. Principales lignes

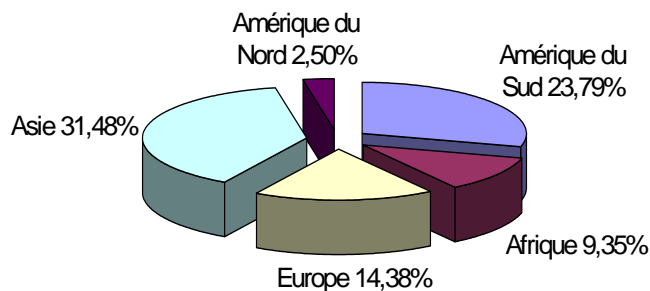
Belgo Mineiro	5,10%
Obrascon huar. Lain	4,92%
Gajah Tunggal	4,16%
Tractebel	4,12%
Telecom Chile	4,02%
Telec S Paulo	3,79%
Merck	3,16%
Telesp celluler part	3,10%
Chargeurs	2,92%
Maroc Telecom	2,42%
Total	37,70%

4. Composition du portefeuille

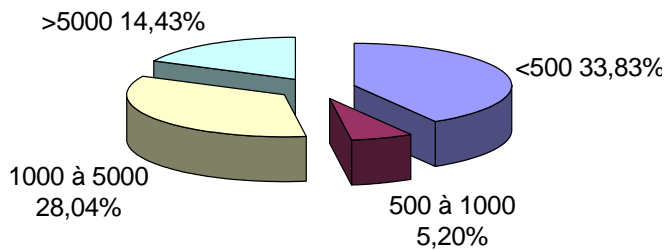
a. structure du portefeuille par pays de l'émetteur (10 principaux)

Brazil	17,54%
Indonesia	12,11%
Thailand	9,04%
Chile	6,25%
Maroc	5,91%
France	8,24%
Spain	4,92%
South Korea	3,43%
United States	2,50%
India	2,42%
Total	72,34%

b. structure du portefeuille par zones géographiques

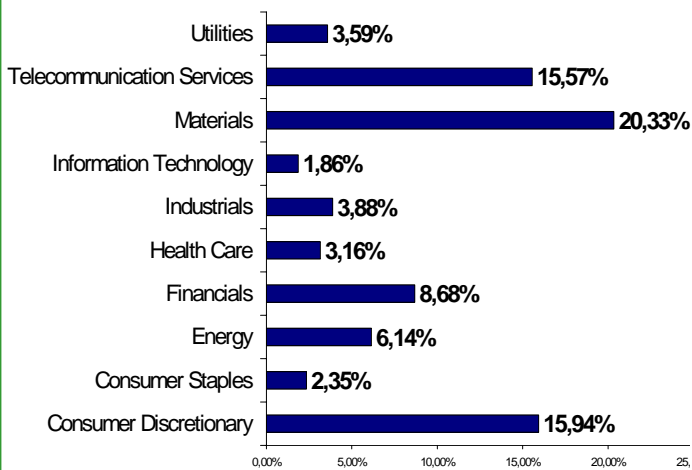


c. structure du portefeuille par capitalisation boursière (en M€)

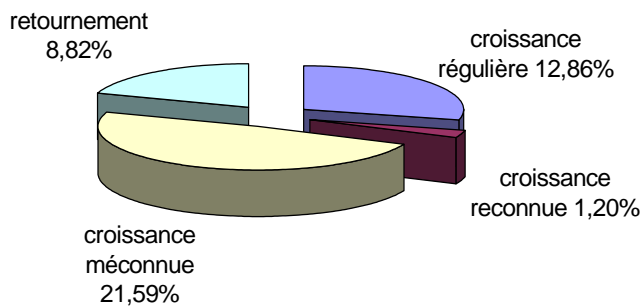


d. structure du portefeuille par secteur d'activité

Nous utilisons la classification MSCI



e. structure du portefeuille par concept d'investissement



5. Perspectives